

MANUAL DE NAVEGAÇÃO

website - ipm



APRESENTAÇÃO

Este é o Manual de Navegação do portal da Prefeitura Municipal. Tem linguagem simples e é ilustrado para que você, cidadão, possa encontrar as informações desejadas.

Este documento é um ponto de apoio para que o portal cumpra seu objetivo: facilitar o acesso às informações e dar oportunidade para que todos possam acompanhar as contas públicas do Município.

O PORTAL FOI CONSTRUÍDO CONSIDERANDO:

- ◊ **Livre Acesso** – Sem necessidade de cadastro prévio ou senha.
- ◊ **Interface Intuitiva** – Facilidade na navegação do usuário.
- ◊ **Transparência das Informações** – Integração das receitas e despesas com os sistemas contratados pela Prefeitura Municipal para administrar os conteúdos, possibilitando a atualização em tempo real.

Importante: Baseado nas informações obtidas através das sugestões, questionamentos e dúvidas dos internautas, este Manual poderá sofrer alterações.

SUMÁRIO

1. PÁGINA INICIAL	1
2. CABEÇALHO	2
2.1. ÁREA DE ACESSIBILIDADE	2
2.1.1 IR PARA O MENU [1].....	2
2.1.2. IR PARA O CONTEÚDO [2].....	2
2.1.3. IR PARA O RODAPÉ [3]	2
2.1.4. TELEFONE	2
2.1.5. OUVIDORIA.....	2
2.1.6. CONTRASTE	3
2.1.7. TAMANHO DA FONTE.....	3
2.1.8. ACESSIBILIDADE	3
2.2. MENU PRINCIPAL	3
2.2.1 LOGOTIPO DA PREFEITURA.....	3
2.2.2. O INSTITUTO.....	3
2.2.3. LEGISLAÇÃO.....	3
2.2.4. PUBLICAÇÕES.....	3
2.2.5. TRANSPARÊNCIA.....	3
2.3. LINKS DE ACESSO RÁPIDO	4
2.3.1. PERGUNTAS FREQUENTES.....	4
2.3.2. MANUAL DE NAVEGAÇÃO.....	4
2.3.3. COMITÊ DE INVESTIMENTOS	4
2.3.4. TRANSPARENCIA FISCAL.....	4
3. BANNER PRINCIPAL	4
4. PARTE CENTRAL	5
4.1. NOTÍCIAS.....	5
4.2. ÍCONES DE ACESSO RÁPIDO	5
5. BARRA LATERAL	6
5.1. BANNERS	6
5.2. TEMPO	6
5.3. MAIS LIDAS.....	6
6. RODAPÉ	6
6.1. ACESSIBILIDADE.....	6
6.2. INFORMAÇÕES ADICIONAIS	7
6.3. LINKS ÚTEIS	7
6.4. COPYRIGHT	7
7. TRANSPARÊNCIA FISCAL	7
8. CONSIDERAÇÕES FINAIS	8

1. PÁGINA INICIAL

É composta por Cabeçalho, Banner Principal, Parte Central, Barra Lateral e Rodapé. Cada elemento será descrito no decorrer deste documento.

The screenshot displays the homepage of the IPM do Município website. At the top, there is a navigation bar with a search field, links for 'TELEFONES' and 'OUVIDORIA', and accessibility options. The main header includes the IPM logo and a menu with items like 'Perguntas Frequentes', 'Manual de Navegação', 'Comitê de Investimentos', 'Transparência Fiscal', and 'Entre em Contato'. A large banner features a colorful geometric pattern and a news item titled 'Notícia Teste 1' dated 25.03.2019. Below the banner, there are sections for 'ÚLTIMAS NOTÍCIAS' with a featured article 'NOVA PREVIDÊNCIA. PARA TODOS. MELHOR ASADO' dated 29.04.2019, and a 'GERAL' section with smaller news items. A right sidebar contains quick links for 'Acesso à informação e-SIC', 'Portal da Transparência', 'Portal da Transparência GOVERNO FEDERAL', and 'Licitações', along with a weather widget for João Pessoa - PB showing 27°C. At the bottom, there are three service boxes: 'Perguntas Frequentes', 'Central de Licitações', and 'Ouvidoria'. The footer contains contact information, a copyright notice for 2019, and the MT logo.


2. CABEÇALHO



Este é um elemento presente em todas as telas do portal e, através dele, podemos acessar os seguintes recursos: Área de Acessibilidade, Menu Principal e Links de Acesso Rápido.

2.1. ÁREA DE ACESSIBILIDADE

Apresenta atalhos de navegação padronizados e a opção para alterar o contraste. Essas ferramentas estão disponíveis em todas as páginas do portal.



2.1.1. IR PARA O MENU [1]

Redireciona a página para o menu do site.

2.1.2. IR PARA O CONTEÚDO [2]

Redireciona a página para o conteúdo.

2.1.3. IR PARA O RODAPÉ [3]

Redireciona a página para o rodapé do site.

2.1.4. TELEFONE

Lista os telefones úteis para o cidadão.

2.1.5. OUVIDORIA

Fornece dados como telefone, e-mail e horário de expediente, além de um formulário para entrar em contato com a Prefeitura Municipal.

2.1.6. CONTRASTE

Permite ao usuário alternar a visibilidade do site, garantindo a acessibilidade em alto contraste.

2.1.7. TAMANHO DA FONTE

Permite aumentar ou diminuir o tamanho da fonte.

2.1.8. ACESSIBILIDADE

Permite acesso a página de Acessibilidade, onde se encontra mais informações sobre este recurso.

2.2. MENU PRINCIPAL

Este é o principal elemento responsável pela navegação no portal e está disponível em todas as suas páginas. Ele é composto pelos seguintes itens: “Logotipo do IPM município”, “O Instituto”, “Legislação”, “Publicações” e “Transparência”.



2.2.1. LOGOTIPO DA PREFEITURA

Retorna à página inicial.

2.2.2. O INSTITUTO

Contém subitens que fornecem informações sobre a Cidade.

2.2.3. LEGISLAÇÃO

Dá acesso a página com categorias das leis publicadas no portal.

2.2.4. PUBLICAÇÕES


Exibe subitens que proporcionam o acesso aos documentos publicados de forma categorizada.

2.2.5. TRANSPARÊNCIA


Fornece subitens do portal da transparência.

2.3. LINKS DE ACESSO RÁPIDO

Links úteis que para um acesso rápido a recursos do portal.

 Perguntas
Frequentes

 Manual de
Navegação

 Comitê de
Investimentos

 Transparência
Fiscal

 Entre em
Contato

2.3.1. PERGUNTAS FREQUENTES

Visualiza respostas às perguntas mais frequentes da sociedade.

2.3.2. MANUAL DE NAVEGAÇÃO

Dá acesso ao manual de navegação do site.

2.3.3. SOLICITAR INFORMAÇÃO

Apresenta os dados necessários para realizar o pedido de informação de forma presencial e um formulário para efetuar a requisição on-line.

2.3.4. TRANSPARENCIA FISCAL

Este item garante ao cidadão o acesso à transparência da gestão fiscal, direcionando o usuário à página “Transparência Fiscal” a qual será explicada posteriormente neste documento.

3. BANNER PRINCIPAL


Exibe, em forma de slides, as notícias em destaque



4. PARTE CENTRAL


Exibe o conteúdo individual de cada página e, na página inicial, é exibida as seguintes áreas: “Notícias” e “Ícones de Acesso Rápido”

ÚLTIMAS NOTÍCIAS




Mais notícias...

GERAL



NOVA PREVIDÊNCIA



Notícia Teste 1

Veja mais...

Perguntas Frequentes
Perguntas mais realizadas.
[VEJA MAIS](#)

Central de Licitações
Consulte os dados detalhados das licitações.
[VEJA MAIS](#)

Ouvidoria
Entre em contato conosco para obter maiores informações.
[VEJA MAIS](#)

4.1. NOTÍCIAS

Contém uma listagens das notícias mais recentes.

4.2. ÍCONES DE ACESSO RÁPIDO

Links úteis que para um acesso rápido a recursos do portal.

5. BARRA LATERAL

A barra lateral é composta pelos seguintes itens: “Banners”, “Tempo” e “Mais Lidas”.

5.1. BANNERS

É um conjunto de links úteis que garantem um acesso rápido a recursos externos ou do próprio portal.

5.2. TEMPO

Fornecer informações sobre o clima/tempo do município.

5.3. MAIS LIDAS

Disponibiliza uma lista com as notícias mais lidas.

6. RODAPÉ

Disponível em todas as páginas do portal, sendo composto por quatro elementos, são eles: **Acessibilidade**, **Informações Adicionais**, **Links Úteis** e **Copyright**.

6.1. ACESSIBILIDADE

Disponibiliza os mesmos itens citados no Cabeçalho (item 2.1).

MAIS LIDAS

<p>IPM do Município .</p> <p> Rua Marechal Deodoro, 10. Centro João Pessoa / PB - CEP:</p> <p> contato@exemplo.gov.br</p> <p> Segunda à Sexta: De 07:30hs às 13:30hs</p>	<p>O Instituto</p> <p>Sobre Aspectos Gerais Noticias</p>	<p>Publicações</p> <p>Documentos Manuais Avisos</p>	<p>Transparência</p> <p>Comitê de Investimentos Licitações Glossário</p>
--	---	--	---

Copyright © 2019 IPM do Município. Todos os direitos reservados. [SUBIR](#)

6.2. INFORMAÇÕES ADICIONAIS

Informa o endereço, contato e expediente do IPM Municipal.

6.3. LINKS ÚTEIS

Concede acesso a recursos do portal.

6.4. COPYRIGHT

Exibe as informações de Copyright do Portal da IPM Municipal.

7. TRANSPARÊNCIA FISCAL

Em atendimento à Lei Complementar Federal nº 131/2009, popularizada como Lei da Transparência, a Prefeitura Municipal preparou a página “Transparência Fiscal” para conferir visibilidade às suas ações.

A Transparência Fiscal é um importante instrumento de controle. Trata-se de uma ferramenta que atua como um canal de comunicação com o cidadão, posto que viabiliza uma maior vigilância e participação popular, disponibilizando informações sobre as execuções orçamentárias e financeiras municipais e garantindo o acompanhamento da aplicação dos recursos públicos.

TRANSPARÊNCIA FISCAL



8. CONSIDERAÇÕES FINAIS

O objetivo deste Manual de Navegação é apresentar e exemplificar as principais ferramentas do Portal da Prefeitura Municipal para conferir uma maior experiência de utilização. Em caso de inconformidade entre as informações do Manual e as do Portal, ou em caso de necessidade de informações que não encontrem-se no Portal, o usuário pode utilizar o recurso “Ouvidoria”(Item 2.1.5) ou “Solicitar Informação” (Item 2.3.3).